

(Žemesniojo lygio viešojo sektoriaus subjektų, išskyrus mokesčių fondus ir išteklių fondus, finansinės būklės ataskaitos forma)

Viešoji įstaiga Tauragės ligoninė

(viešojo sektoriaus subjekto arba viešojo sektoriaus subjektų grupės pavadinimas)

179761936, V. Kudirkos g. 2, Tauragės m., Tauragės r. sav.

(viešojo sektoriaus subjekto, parengusio finansinės būklės ataskaitą (konsoliduotąją finansinės būklės ataskaitą), kodas, adresas)

**FINANSINĖS BŪKLĖS ATASKAITA
PAGAL 2021 M. RUGSĖJO 30 D. DUOMENIS**

2021-10-28 Nr.1


Pateikimo valiuta ir tikslumas: eurai

Eil. Nr.	Straipsniai	Pastabos Nr.	Paskutinė ataskaitinio laikotarpio diena	Paskutinė praėjusio ataskaitinio laikotarpio diena
A.	ILGALAIKIS TURTAS		10 629 598,30	8 691 680,17
I.	Nematerialusis turtas		18 803,65	7 451,10
I.1	Plėtros darbai			
I.2	Programinė įranga ir jos licencijos		14 510,94	1 789,95
I.3	Kitas nematerialusis turtas		4 292,71	5 661,15
I.4	Nebaigti projektai ir išankstiniai mokėjimai			
I.5	Prestižas			
II.	Ilgalaikis materialusis turtas		10 608 196,29	8 671 455,99
II.1	Žemė			
II.2	Pastatai		5 665 567,71	
II.3	Infrastruktūros ir kiti statiniai		517 361,98	5 451 444,75
II.4	Nekilnojamosios kultūros vertybės			
II.5	Mašinos ir įrenginiai		2 105 816,00	1 830 772,38
II.6	Transporto priemonės		54 882,04	16 951,12
II.7	Kilnojamosios kultūros vertybės			
II.8	Baldai ir biuro įranga		83 619,33	52 946,72
II.9	Kitas ilgalaikis materialusis turtas		837 050,70	712 723,56
II.10	Nebaigta statyba ir išankstiniai mokėjimai		1 343 898,53	606 617,46
III.	Ilgalaikis finansinis turtas		2 598,36	12 773,08
IV.	Mineraliniai ištekliai ir kitas ilgalaikis turtas			
B.	BIOLOGINIS TURTAS			
C.	TRUMPALAIKIS TURTAS		2 106 233,32	2 354 440,82
I.	Atsargos		182 322,55	182 544,97
I.1	Strateginės ir nелеčiamosios atsargos			
I.2	Medžiagos, žaliavos ir ūkinis inventorių		182 322,55	182 544,97
I.3	Nebaigta gaminti produkcija ir nebaigtos vykdyti sutartys			
I.4	Pagaminta produkcija, atsargos, skirtos parduoti (perduoti)			
I.5	Ilgalaikis materialusis ir biologinis turtas, skirtas parduoti			
II.	Išankstiniai apmokėjimai		30 712,17	2 883,69
III.	Per vienus metus gautinos sumos		1 218 076,60	1 355 623,11
III.1	Gautinos trumpalaikės finansinės sumos			
III.2	Gautini mokesčiai ir socialinės įmokos			
III.3	Gautinos finansavimo sumos		162 514,62	408 114,05
III.4	Gautinos sumos už turto naudojimą, parduotas prekes, turą.		1 050 821,83	946 396,50
III.5	Sukauptos gautinos sumos			

III.6	Kitos gautinos sumos		4 740,15	1 112,56
IV.	Trumpalaikės investicijos			
V.	Pinigai ir pinigų ekvivalentai		675 122,00	813 389,05
	IŠ VISO TURTO:		12 735 831,62	11 046 120,99
D.	FINANSAVIMO SUMOS		9 241 913,95	7 493 911,49
I.	Iš valstybės biudžeto		2 172 589,29	1 714 932,28
II.	Iš savivaldybės biudžeto		1 367 109,18	1 253 566,07
III.	Iš Europos Sąjungos, užsienio valstybių ir tarptautinių		5 411 466,50	4 502 724,72
IV.	Iš kitų šaltinių		290 748,98	22 688,42
E.	ĮSIPAREIGOJIMAI		2 464 279,19	2 484 955,63
I.	Ilgalaikiai įsipareigojimai		177 194,23	150 779,58
I.1	Ilgalaikiai finansiniai įsipareigojimai			
I.2	Ilgalaikiai atidėjiniai		177 194,23	150 779,58
I.3	Kiti ilgalaikiai įsipareigojimai			
II.	Trumpalaikiai įsipareigojimai		2 287 084,96	2 334 176,05
II.1	Ilgalaikių atidėjinių einamųjų metų dalis ir trumpalaikiai			
II.2	Ilgalaikių įsipareigojimų einamųjų metų dalis			
II.3	Trumpalaikiai finansiniai įsipareigojimai			
II.4	Mokėtinos subsidijos, dotacijos ir finansavimo sumos			
II.5	Mokėtinos sumos į Europos Sąjungos biudžetą			
II.6	Mokėtinos sumos į biudžetus ir fondus			
II.6.1	Gražintinos finansavimo sumos			
II.6.2	Kitos mokėtinos sumos biudžetui			
II.7	Mokėtinos socialinės išmokos			
II.8	Gražintini mokesčiai, įmokos ir jų permokos			
II.9	Tiekėjams mokėtinos sumos		532 623,13	348 559,12
II.10	Su darbo santykiais susiję įsipareigojimai		939 106,18	1 073 289,95
II.11	Sukauptos mokėtinos sumos		812 493,06	899 292,91
II.12	Kiti trumpalaikiai įsipareigojimai		2 862,59	13 034,07
F.	GRYNASIS TURTAS		1 029 638,48	1 067 253,87
I.	Dalininkų kapitalas		71 622,39	68 611,50
II.	Rezervai			
II.1	Tikrosios vertės rezervas			
II.2	Kiti rezervai			
III.	Nuosavybės metodo įtaka			
IV.	Sukauptas perviršis ar deficitas		958 016,09	998 642,37
IV.1	Einamųjų metų perviršis ar deficitas		-36 767,72	-208 722,48
IV.2	Ankstesnių metų perviršis ar deficitas		994 783,81	1 207 364,85
G.	MAŽUMOS DALIS			
	IŠ VISO FINANSAVIMO SUMŲ, ĮSIPAREIGOJIMŲ, GRYNŲJO		12 735 831,62	11 046 120,99

Direktoriaus pavaduotojas
(viešojo sektoriaus subjekto
vadovas arba jo įgaliotas)

Vyriausias buhalteris
(vyriausias buhalteris (bhalteris))


(parašas)

Danas Masiulionis
(vardas ir pavardė)

Inga Tamulevičienė
(vardas ir pavardė)

(Žemesniojo lygio viešojo sektoriaus subjektų, išskyrus mokesčių fondus ir išteklių fondus, veiklos rezultatų ataskaitos forma)

Viešoji įstaiga Tauragės ligoninė

(viešojo sektoriaus subjekto arba viešojo sektoriaus subjektų grupės pavadinimas)

179761936, V. Kudirkos g. 2, Tauragės m., Tauragės r. sav.

(viešojo sektoriaus subjekto, parengusio veiklos rezultatų ataskaitą arba konsoliduotąją veiklos rezultatų ataskaitą, kodas, adresas)

**VEIKLOS REZULTATŲ ATASKAITA
PAGAL 2021 M. RUGSĖJO 30 D. DUOMENIS**


2021-10-28 Nr.1

Pateikimo valiuta ir tikslumas: eurai

Eil. Nr.	Straipsniai	Pastabos Nr.	Ataskaitinis laikotarpis	Praėjęs ataskaitinis laikotarpis
A.	PAGRINDINĖS VEIKLOS PAJAMOS		10 561 830,77	8 412 492,33
I.	FINANSAVIMO PAJAMOS		1 729 603,43	479 413,62
I.1.	Iš valstybės biudžeto		353 942,60	129 238,91
I.2.	Iš savivaldybių biudžetų		18 085,93	43 773,85
I.3.	Iš ES, užsienio valstybių ir tarptautinių organizacijų lėšų		143 667,42	122 391,57
I.4.	Iš kitų finansavimo šaltinių		1 213 907,48	184 009,29
II.	MOKESČIŲ IR SOCIALINIŲ ĮMOKŲ PAJAMOS			
III.	PAGRINDINĖS VEIKLOS KITOS PAJAMOS		8 832 227,34	7 933 078,71
III.1.	Pagrindinės veiklos kitos pajamos		8 832 227,34	7 933 078,71
III.2.	Pervestinių pagrindinės veiklos kitų pajamų suma			
B.	PAGRINDINĖS VEIKLOS SĄNAUDOS		-10 595 079,74	-8 115 434,62
I.	DARBO UŽMOKESČIO IR SOCIALINIO DRAUDIMO		-8 074 398,95	-6 298 450,05
II.	NUSIDĖVĖJIMO IR AMORTIZACIJOS		-473 429,69	-349 479,46
III.	KOMUNALINIŲ PASLAUGŲ IR RYŠIŲ		-223 991,54	-165 729,80
IV.	KOMANDIRUOČIŲ		-672,42	-1 865,82
V.	TRANSPORTO		-28 157,74	-21 035,99
VI.	KVALIFIKACIJOS KĖLIMO		-14 597,74	-5 908,74
VII.	PAPRASTOJO REMONTO IR EKSPLOATAVIMO		-230 786,47	-152 590,43
VIII.	NUVERTĖJIMO IR NURAŠYTŲ SUMŲ		-5 623,73	-4 466,47
IX.	SUNAUDOTŲ IR PARDUOTŲ ATSARGŲ SAVIKAINA		-1 411 862,86	-979 623,21
X.	SOCIALINIŲ ĮSMOKŲ			
XI.	NUOMOS			
XII.	FINANSAVIMO			
XIII.	KITŲ PASLAUGŲ		-104 026,41	-113 069,19
XIV.	KITOS		-27 532,19	-23 215,46
C.	PAGRINDINĖS VEIKLOS PERVIRŠIS AR DEFICITAS		-33 248,97	297 057,71
D.	KITOS VEIKLOS REZULTATAS			
I.	KITOS VEIKLOS PAJAMOS			
II.	PERVESTINOS Į BIUDŽETĄ KITOS VEIKLOS PAJAMOS			
III.	KITOS VEIKLOS SĄNAUDOS			
E.	FINANSINĖS IR INVESTICINĖS VEIKLOS REZULTATAS		-3 518,75	-6 924,49
F.	APSKAITOS POLITIKOS KEITIMO IR ESMINIŲ APSKAITOS			
G.	PELNO MOKĖSTIS			
H.	GRYNASIS PERVIRŠIS AR DEFICITAS PRIEŠ NUOSAVYBĖS		-36 767,72	290 133,22
I.	NUOSAVYBĖS METODO ĮTAKA			
J.	GRYNASIS PERVIRŠIS AR DEFICITAS		-36 767,72	290 133,22
I.	TENKANTIS KONTROLIUOJANČIAJAM SUBJEKTUI			
II.	TENKANTIS MAŽUMOS DALIAI			

Direktoriaus pavaduotojas
(viešojo sektoriaus subjekto vadovas
arba jo įgaliotas administracijos)

Vyriausias buhalteris
(vyriausias buhalteris (buhalteris))


(parašas)

Danas Masiulionis
(vardas ir pavardė)

Inga Tamulevičienė
(vardas ir pavardė)

(Informacijos apie valdžios sektoriaus subjektų pajamas ir sąnaudas forma)

179761936

(JAR kodas)

Viešoji įstaiga Tauragės ligoninė

(dokumento sudarytojo pavadinimas, įstaigos duomenys)

V. Kudirkos g. 2, Tauragės m., Tauragės r. sav.

(adresas)


**INFORMACIJA APIE VALDŽIOS SEKTORIAUS SUBJEKTŲ KETVIRČIO PAJAMAS IR
SĄNAUDAS**

2021 m. RUGSĖJO 30 d.

(tūkst. eurų)

	Ataskaitinis laikotarpis	Nuo metų pradžios
1. Pajamos	3 640,90	10 562,00
2. Sąnaudos	-3 618,00	-10 599,00

Direktoriaus pavaduotojas
(valdžios sektoriaus subjekto
vadovas arba jo įgaliotas)


(parašas)

Danas Masiulionis
(vardas ir pavardė)

Vyriausias buhalteris
(vyriausias buhalteris
(bhalteris))


(parašas)

Inga Tamulevičienė
(vardas ir pavardė)

(Informacijos apie finansinės ir investicinės veiklos pajamas ir sąnaudas pateikimo aukštesniojo ir žemesniojo lygių finansinių ataskaitų aiškinamajame rašte forma)

FINANSINĖS IR INVESTICINĖS VEIKLOS PAJAMOS IR SĄNAUDOS

Pateikimo valiuta ir tikslumas: eurais

Eil. Nr.	Straipsnio pavadinimas	Ataskaitinis laikotarpis	Praėjęs ataskaitinis laikotarpis
1	2	3	4
1.	Finansinės ir investicinės veiklos pajamos	574,72	686,07
1.1.	Pelnas dėl valiutos kurso pasikeitimo		
1.2.	Baudų ir delspinigių pajamos	574,72	686,07
1.3.	Palūkanų pajamos		
1.4.	Dividendai		
1.5.	Kitos finansinės ir investicinės veiklos pajamos*		
1.6.	Pervestinos finansinės ir investicinės veiklos pajamos		
2.	Finansinės ir investicinės veiklos sąnaudos	4 093,47	7 610,56
2.1.	Nuostolis dėl valiutos kurso pasikeitimo		
2.2.	Baudų ir delspinigių sąnaudos		
2.3.	Palūkanų sąnaudos	4 093,47	7 610,56
2.4.	Kitos finansinės ir investicinės veiklos sąnaudos*		
3.	Finansinės ir investicinės veiklos rezultatas (1-2)	-3 518,75	-6 924,49

* Reikšmingos sumos turi būti detalizuojamos aiškinamojo rašto tekste.

(Informacijos apie balansinę atsargų vertę pateikimo žemesniojo lygio finansinių ataskaitų aiškinamajame rašte forma)

ATSARGŲ VERTĖS PASIKEITIMAS PER ATASKAITINĮ LAIKOTARPĮ*

Pateikimo valiuta ir tikslumas: eurai

Eil. Nr.	Straipsniai	Strateginės ir neliečiamosios atsargos	Medžiagos, žaliavos ir ūkinis inventorių	Nebaigta gaminti produkcija ir nebaigtos vykdyti sutartys		Pagaminta produkcija ir atsargos, skirtos parduoti		Ilgalaikis materialusis ir biologinis turtas, skirtas parduoti	Iš viso
				nebaigta gaminti produkcija	nebaigtos vykdyti sutartys	pagaminta produkcija	atsargos, skirtos parduoti		
1	2	3	4	5	6	7	8	9	10
1.	Atsargų įsigijimo vertė ataskaitinio laikotarpio pradžioje		173 538,79						173 538,79
2.	Įsigyta atsargų per ataskaitinį laikotarpį: (2.1+2.2)		607 276,26						607 276,26
2.1.	įsigyto turto įsigijimo savikaina		391 092,36						391 092,36
2.2.	nemokamai gautų atsargų įsigijimo savikaina		216 183,90						216 183,90
3.	Atsargų sumažėjimas per ataskaitinį laikotarpį (3.1+3.2+3.3+3.4)		-598 492,50						-598 492,50
3.1.	Parduota								
3.2.	Perleista (paskirstyta)								
3.3.	Sunaudota veikloje		-598 492,50						-598 492,50
3.4.	Kiti nurašymai								
4.	Pergrupavimai (+/-)								
5.	Atsargų įsigijimo vertė ataskaitinio laikotarpio pabaigoje (1+2-3+/-4)		182 322,55						182 322,55
6.	Atsargų nuvertėjimas ataskaitinio laikotarpio pradžioje								
7.	Nemokamai arba už simbolinį atlygį gautų atsargų sukaupta nuvertėjimo suma (iki perdavimo)								
8.	Atsargų nuvertėjimas per ataskaitinį laikotarpį								
9.	Atsargų nuvertėjimo atkūrimo per ataskaitinį laikotarpį suma								
10.	Per ataskaitinį laikotarpį parduotų, perleistų (paskirstytų), sunaudotų ir nurašytų atsargų nuvertėjimas (10.1+10.2+10.3+10.4)								
10.1.	Parduota								
10.2.	Perleista (paskirstyta)								
10.3.	Sunaudota veikloje								
10.4.	Kiti nurašymai								
11.	Nuvertėjimo pergrupavimai (+/-)								
12.	Atsargų nuvertėjimas ataskaitinio laikotarpio pabaigoje (6+7+8-9-10+/-11)								
13.	Atsargų balansinė vertė ataskaitinio laikotarpio pabaigoje (5-12)		182 322,55						182 322,55
14.	Atsargų balansinė vertė ataskaitinio laikotarpio pradžioje (1-8)		173 538,79						173 538,79

*Reikšmingos sumos turi būti detalizuojamos aiškinamojo rašto tekste.

12-ojo VSAFAS „Ilgalaikis materialusis turtas“
1 priedas

(Informacijos apie ilgalaikio materialiojo turto balansinės vertės pasikeitimą per ataskaitinį laikotarpį pateikimo žemesniojo ir aukštesniojo lygių aiškinamajame rašte forma)

ILGALAIKIO MATERIALIOJO TURTO BALANSINĖS VERTĖS PASIKEITIMAS PER ATASKAITINĮ LAIKOTARPĮ*

Pateikimo valiuta ir fiksuojamas: eurais

Eil. Nr.	Straipsniai	Žemė	Pastatai		Infrastruktūros ir kiti statiniai	Nekilnojamosios kultūros vertybės	Mašinos ir įrenginiai	Transporto priemonės	Kilnojamosios kultūros vertybės	Baldai ir biuro įranga	Kitas ilgalaikis materialusis turtas		Nebaigta statyba	Išanketiniai apmokėjimai	Iš viso
			Gyvenamieji	Kiti pastatai							Kitos vertybės	Kitas ilgalaikis materialusis turtas			
1	2	3	4	5	6	7	8	9	10	11	12	13	14	15	16
1.	Išgijimo ar pasigaminimo savikaina ataskaitinio laikotarpio pradžioje			7 850 472,61	821 690,12		5 546 658,26	319 041,11		376 068,12		1 330 774,41	1 009 484,30	72 261,08	17 326 450,01
2.	Išgijimai per ataskaitinį laikotarpį (2.1+2.2)						289 795,31			1 875,00		128 358,11	327 143,15		747 169,57
2.1.	pirkto turto įsigijimo savikaina						24 805,31			1 875,00		5 882,94	327 143,15		359 706,40
2.2.	neatlygintai gauto turto įsigijimo savikaina						264 990,00					122 475,17			387 463,17
3.	Parduoto, perduoto ir nurašyto turto suma per ataskaitinį laikotarpį (3.1+3.2+3.3)														
3.1.	parduoto														
3.2.	perduoto														
3.3.	nurašyto														
4.	Pergrupavimai (+/-)						64 990,00							-64 990,00	
5.	Išgijimo ar pasigaminimo savikaina ataskaitinio laikotarpio pabaigoje (1+2-3+/-4)			7 850 472,61	821 690,12		5 901 443,57	319 041,11		377 943,12		1 459 130,52	1 336 627,45	7 271,08	18 073 619,58
6.	Suakaupta nusidėvėjimo suma ataskaitinio laikotarpio pradžioje	X		-2 170 391,83	-297 300,82		-3 654 343,00	-281 540,04		-288 224,02	X	-579 481,70	X	X	-7 251 281,41
7.	Neatlygintai gauto turto suakaupta nusidėvėjimo suma**	X					-26 498,97				X	-14 845,24	X	X	-41 344,21
8.	Apskaičiuota nusidėvėjimo suma per ataskaitinį laikotarpį	X		-14 513,07	-7 027,32		-114 785,80	-2 619,03		-6 099,77	X	-27 752,88	X	X	-172 797,67
9.	Suakaupta perduoto, perduoto ir nurašyto turto nusidėvėjimo suma (9.1+9.2+9.3)	X									X		X	X	
9.1.	perduoto	X									X		X	X	
9.2.	perduoto	X									X		X	X	
9.3.	nurašyto	X									X		X	X	
10.	Pergrupavimai (+/-)	X									X		X	X	
11.	Suakaupta nusidėvėjimo suma ataskaitinio laikotarpio pabaigoje (6+7+8-9+/-10)	X		-2 184 904,90	-304 328,14		-3 795 627,57	-264 159,07		-294 323,79	X	-622 079,82	X	X	-7 465 423,29
12.	Nuvertėjimo suma ataskaitinio laikotarpio pradžioje	X									X				

13-ojo VSAFAS „Nematerialusis turtas“
1 priedas

(Informacijos apie nematerialiojo turto balansinės vertės pasikeitimą per ataskaitinį laikotarpį pateikimo aukštesniojo ir žemesniojo lygių finansinių ataskaitų aiškinamajame rašte forma)

NEMATERIALIOJO TURTO BALANSINĖS VERTĖS PASIKEITIMAS PER ATASKAITINĮ LAIKOTARPĮ*

Pateikimo valiuta ir tikslumas: eurai

Eil. Nr.	Stralpsniai	Plėtros darbai	Programinė įranga ir jos licencijos	Kitas nematerialusis turtas			Nebaigti projektai ir išankstiniai apmokėjimai		Prestizas	Iš viso
				patentai ir kitos licencijos (išskyrus nurodytus 4 stulpelyje)	literatūros, mokslo ir meno kūriniai	kitas nematerialusis turtas	nebaigti projektai	išankstiniai apmokėjimai		
1	2	3	4	5	6	7	8	9	10	11
1.	įsigijimo ar pagaminimo savikaina ataskaitinio laikotarpio pradžioje		201 369,14			8 770,81				210 139,95
2.	įsigijimai per ataskaitinį laikotarpį		11 045,33							11 045,33
2.1.	pirkto turto įsigijimo savikaina		11 045,33							11 045,33
2.2.	neatlygintinai gauto turto įsigijimo savikaina									
3.	Parduoto, perduoto ir nurašyto turto suma per ataskaitinį laikotarpį									
3.1.	parduoto									
3.2.	perduoto									
3.3.	nurašyto									
4.	Pergrupavimai (+/-)									
5.	įsigijimo ar pagaminimo savikaina ataskaitinio laikotarpio pabaigoje (1+2-3+/-4)		212 414,47			8 770,81				221 185,28
6.	Sukaupta amortizacijos suma ataskaitinio laikotarpio pradžioje	X	-197 084,95		X	-4 087,32	X	X		-201 152,27
7.	Neatlygintinai gauto turto sukaupta amortizacijos suma**	X			X		X	X		
8.	Apskaičiuota amortizacijos suma per ataskaitinį laikotarpį	X	-818,58		X	-410,78	X	X		-1 229,36
9.	Sukaupta perduoto, parduoto ir nurašyto turto amortizacijos suma	X			X		X	X		
9.1.	parduoto	X			X		X	X		
9.2.	perduoto	X			X		X	X		
9.3.	nurašyto	X			X		X	X		
10.	Pergrupavimai (+/-)	X			X		X	X		
11.	Sukaupta amortizacijos suma ataskaitinio laikotarpio pabaigoje (6+7+8-9+/-10)	X	-197 903,53		X	-4 478,10	X	X		-202 381,63
12.	Nuvertėjimo suma ataskaitinio laikotarpio pradžioje									

13.	Neatlygintinai gauto turto sukaupta nuvertėjimo suma**								
14.	Apskaičiuota nuvertėjimo suma per ataskaitinį laikotarpį								
15.	Panalkinta nuvertėjimo suma per ataskaitinį laikotarpį								
16.	Sukaupta perduoto, perduoto ir nurašyto turto nuvertėjimo suma								
16.1.	perduoto								
16.2.	perduoto								
16.3.	nurašyto								
17.	Pergrupavimai (+/-)								
18.	Nuvertėjimo suma ataskaitinio laikotarpio pabaigoje (12+13+14-15-16+/-17)								
19.	Nematerialiojo turto likutinė vertė ataskaitinio laikotarpio pabaigoje (5-11-18)		14 510,94			4 292,71			18 803,65
20.	Nematerialiojo turto likutinė vertė ataskaitinio laikotarpio pradžioje (1-6-12)		4 284,19			4 703,49			8 987,68

* – Pažymėti ataskaitos laukai nepildomi.

** – Kito subjekto sukaupta turto amortizacijos arba nuvertėjimo suma iki perdavimo.

20-ojo VSAFAS „Finansavimo sumos“
4 priedas

(Informacijos apie finansavimo sumas pagal šaltinį, tikslinę paskirtį ir jų pokyčius per ataskaitinį laikotarpį pateikimo žemesniojo lygio finansinių ataskaitų aiškinamajame rašte forma)

FINANSAVIMO SUMOS PAGAL ŠALTINĮ, TIKSLINĘ PASKIRTĮ IR JŲ POKYČIAI PER ATASKAITINĮ LAIKOTARPĮ

Pateikimo valiuta ir tikslumas: eurai

Eil. Nr.	Finansavimo sumos	Finansavimo sumų likutis ataskaitinio laikotarpio pradžioje	Per ataskaitinį laikotarpį									Finansavimo sumų likutis ataskaitinio laikotarpio pabaigoje
			Finansavimo sumos (gautos), išskyrus neatlygintinai gauta turta	Finansavimo sumų pergrupavimas*	Neatlygintinai gautas turas	Perduota kitoms viešojo sektoriaus subjektams	Finansavimo sumų sumažėjimas dėl turto pardavimo	Finansavimo sumų sumažėjimas dėl jų panaudojimo savo veiklai	Finansavimo sumų sumažėjimas dėl jų perdavimo ne viešojo	Finansavimo sumos (grąžintos)	Finansavimo sumų (gautinų) pasikeidimas	
1	2	3	4	5	6	7	8	9	10	11	12	13
1.	Iš valstybės biudžeto (išskyrus valstybės biudžeto asignavimų dalį, gautą iš Europos Sąjungos, užsienio valstybių ir tarptautinių organizacijų):	1 714 932,28	173 539,78	0	626 031,13			-353 942,60			12 028,70	2 172 589,29
1.1.	nepiniginiam turtui įsigyti	1 714 932,28	117 100,62		626 031,13			-285 474,74				2 172 589,29
1.2.	kitoms išlaidoms kompensuoti		56 439,16					-68 467,86			12 028,70	0,00
2.	Iš savivaldybės biudžeto (išskyrus savivaldybės biudžeto asignavimų dalį, gautą iš Europos Sąjungos, užsienio valstybių ir tarptautinių organizacijų):	1 253 566,07	1 095,95	0	130 160,14			-18 085,93			372,95	1 367 109,18
2.1.	nepiniginiam turtui įsigyti	1 253 566,07			130 160,14			-16 617,03				1 367 109,18
2.2.	kitoms išlaidoms kompensuoti		1 095,95					-1 468,90			372,95	0,00
3.	Iš Europos Sąjungos, užsienio valstybių ir tarptautinių organizacijų (finansavimo sumų dalis, kuri gaunama iš Europos Sąjungos, neįskaitant finansavimo sumų iš valstybės ar savivaldybės biudžetą ES projektams finansuoti):	4 502 724,72	582 677,69	0,00	469 731,51			-143 687,42				5 411 466,50
3.1.	nepiniginiam turtui įsigyti	4 502 724,72		580 683,85	469 731,51			-141 873,58				5 411 466,50
3.2.	kitoms išlaidoms kompensuoti		582 677,69	-580 683,85				-1 793,84				-0,00
4.	Iš kitų šaltinių:	22 688,42	879 431,70	0,00	452 423,37			-1 213 907,48			150 112,97	290 748,98
4.1.	nepiniginiam turtui įsigyti	22 688,42	4,35	2 969,25	452 423,37			-187 336,41				290 748,98
4.2.	kitoms išlaidoms kompensuoti		879 427,35	-2 969,25	0,00			-1 026 571,07			150 112,97	-0,00
5.	Iš viso finansavimo sumų	7 493 911,49	1 636 745,12	0,00	1 678 346,15			-1 729 603,43			162 514,62	9 241 913,95

* Šioje skiltyje rodomas finansavimo sumų pergrupavimas, praėjusio ataskaitinio laikotarpio klaidų taisymas ir valiutos kurso įtaka pinigų likučiams, susijusiems su finansavimo sumomis

**2021 M. RUGSĖJO 30 D. TARPINIŲ FINANSINIŲ ATASKAITŲ RINKINIO SUTRUMPINTAS
AIŠKINAMASIS RAŠTAS**

I. BENDROJI INFORMACIJA

VIEŠOJI ĮSTAIGA TAURAGĖS LIGONINĖ , kodas 179761936, teisinė forma – viešoji įstaiga

V.KUDIRKOS G. 2, LT 72214,Tauragė, Lietuva

Viešosios įstaigos Tauragės ligoninės (toliau- Įstaiga) pagrindinė veikla: Ligoninių veikla (86.1); Medicinos praktikos veikla (86.2); Kita žmonių sveikatos priežiūros veikla (86.9); Nuosavo arba nuomojamojo turto nuoma ir eksploatavimas (68.2); Kita įstatymų neuždrausta veikla (privalomasis profilaktinis aplinkos kenksmingumo pašalinimas, pavojingų atliekų tvarkymas)

Vadovaudamasi Tauragės rajono savivaldybės tarybos 2021-02-17 d. Nr.1-40 sprendimu „Dėl viešosios įstaigos Skaudvilės palaikomojo gydymo ir slaugos ligoninės reorganizavimo“ Tauragės rajono savivaldybės taryba nusprendė reorganizuoti viešąją įstaigą Skaudvilės palaikomojo gydymo ir slaugos ligoninę iki 2021 m. gegužės 31 d. prijungiant ją prie viešosios įstaigos Tauragės ligoninės. Po reorganizavimo veiksianti viešoji įstaiga – Tauragės ligoninė.

Vidutinis darbuotojų skaičius per ataskaitinį laikotarpį:

Ataskaitinis laikotarpis	Praėjęs ataskaitinis laikotarpis 2020 12 31
511	461

Įstatymų nustatytais atvejais Įstaiga gali imtis tam tikros rūšies veiklos tik gavusi įstatymų nustatyta tvarka išduotą licenciją. Įstaiga privalo turėti visas licencijas (leidimus), kurios įstatymuose numatytos kaip būtinos jos veiklos sąlygos.

II. APSKAITOS POLITIKA

17-ojo VSAFAS „APSKAITOS POLITIKOS, APSKAITINIŲ ĮVERČIŲ KEITIMAS IR KLAIĐŲ TAISYMAS“

Rengiant ataskaitinio laikotarpio tarpines finansines ataskaitas Įstaigoje esminių apskaitos klaidų taisyti nereikėjo.

Direktoriaus pavaduotojas



Danas Masiulionis

Parengė: vyr. buhalterė Inga Tamulevičienė